

もっと気軽に！安心に！

瞳クリニック オンラインストア

今すぐ簡単登録！！



まずは、ストアの会員登録



【会員登録専用ページ】
カメラアプリを起動してスキャン

病院パスフレーズ:



会員登録方法

4ステップですぐ登録！

瞳クリニック ユーザー登録

メールアドレス

パスワード(8~32文字)

病院パスフレーズ

次へ

STEP1



メールアドレス・パスワード
病院パスフレーズを入力して次へ

瞳クリニック 新規会員登録

お名前

お名前(カナ)

住所

お電話番号

電話番号

STEP2



お客様情報を入力
利用規約にチェックをして
同意するをタップ

お名前(カナ)

生年月日

性別

職業

会員登録をする

STEP3



入力内容を確認して
会員登録をするをタップ

新規会員登録(完了)

会員登録ありがとうございます

病院コード: 01001

会員登録が完了しました。
お申し込み内容を確認してください。

ログイン画面へ

STEP4



メールにも
登録完了の
お知らせが
届いているか確認

会員登録完了画面が
表示されれば登録完了！

瞳クリニック

コンタクトレンズの購入方法

ブックマークを忘れずに！



STEP 1

登録した内容を入力してログイン！

病院コード:



STEP 2

処方されたコンタクトレンズを選択



※メニュー商品を探すことができます



STEP 3

商品情報を確認。数量を入力してカートに入れ進むをタップ



STEP 4

カート内の情報を確認してレジに進むをタップ




STEP 5

ご注文内容を確認して③まで進み注文するをタップ




STEP 6

注文完了画面が表示されれば注文OK！メールにも注文内容の連絡が届きます

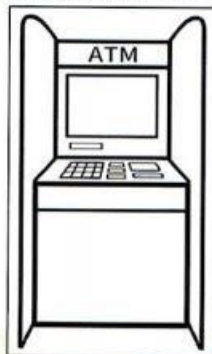


※STEP5のページ内「お問い合わせ」入力エリアに箱数の振り分けを記入して下さい。【例】右2箱、左2箱



STEP 7

ご注文内容と診察内容の確認がされます。確認後改めてメールが届きます



STEP 8

お振込口座情報が記載されたメールを確認し、指定口座へお振込ください

15時までの振込で翌営業日発送！



STEP 9

商品発送メールが届きます。届きましたら商品をご確認ください



キャンセル・返品について

未開封であれば返品OK！

キャンセル・返品については、オンラインストア下部にある「お問い合わせ」(<https://think-mednet.com/contact>)からご連絡下さい。

- ・ 発送前: 全額をご返金致します
- ・ 発送後: 商品をご返品頂いた後、送料を除いた代金をご返金致します。
※商品のご返品に関する送料は、お客様負担(元払い)でお願い致します。

瞳クリニック